




Vejledning til "Enkeltbodyking"

Aalborg Fritidsportal

Log ind





[Forside](#) [Foreningsoversigt](#) [Faciliteter](#) [Booking](#)

Vælg anlæg	Anvendelse	Dato	Fra	Til	Søg
<input type="text"/>	<input type="text"/>	14-01-2019	<input type="text"/>	<input type="text"/>	<input type="button" value="Søg"/>

Velkommen til Aalborg Kommunes fritidsportal
Fritidsportalen er de folkeoplysende foreningers indgang til det offentlige når der skal søges tilskud, lokaler, ajourføres kontaktoplysninger m.v.

Fritidsportalen er også for dig der gerne vil søge efter en forening i dit nærområde, eller se hvor du kan dyrke din aktivitet.

For nye brugere
Første gang du skal booke lokaler skal du oprette dig som bruger.
OBS - der kan ikke bookes lokaler til private fester som nytår, bryllup, barnedåb, konfirmation, fødselsdag osv.

Min forening Log ind - se bookinger, søg tilskud og ajourfør kontaktoplysninger 	Lokalebooking Vil du booke et lokale 	Foreningsoversigt Vil du finde en forening eller aktivitet 	Lokaleoversigt Vil du se hvilke lokaler der er tilgængelige 
Ny forening Vil du søge om godkendelse som folkeoplysende forening	Fondsdatabase	Aftenskoler Udbud, retningslinjer og ansøgningskemaer for aftenskoler	Retningslinjer for foreninger Regler om tilskud, fritidspolitiske

1. Login

Aalborg Kommunes Fritidsportal finder I på <https://fritid.aalborg.dk>

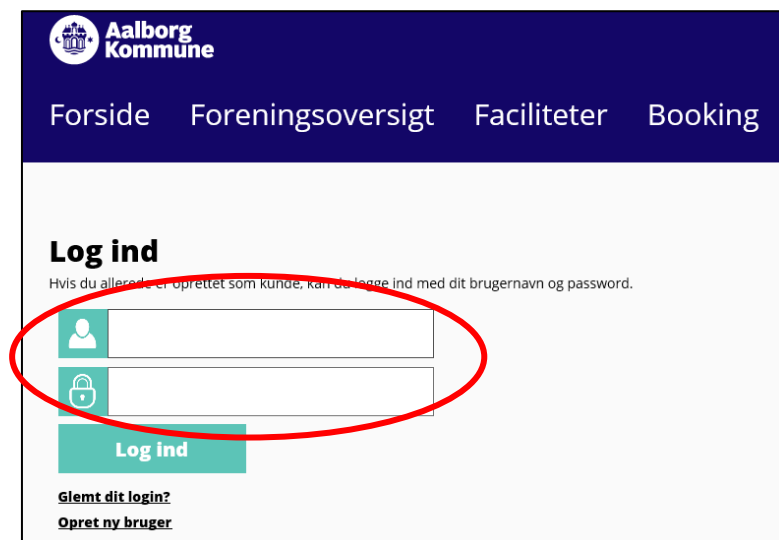
Klik på "log ind" i øverste højre hjørne



The screenshot shows the homepage of the Aalborg Kommune Fritidsportal. At the top left is the Aalborg Kommune logo. To its right are navigation links: Forside, Foreningsoversigt, Faciliteter, and Booking. In the top right corner, a blue button labeled "Log ind" is circled in red. Below the navigation is a search bar with fields for "Vælg anlæg", "Anvendelse", "Dato" (containing "04-01-2019"), "Fra", and "Til", and a green "Søg" button. Below the search bar is a welcome message: "Velkommen til Aalborg Kommunes fritidsportal" followed by two paragraphs of text.

Udfyld med foreningens brugernavn og kodeord

Tryk på "Log ind"



The screenshot shows the login page of the Aalborg Kommune Fritidsportal. At the top left is the Aalborg Kommune logo. To its right are navigation links: Forside, Foreningsoversigt, Faciliteter, and Booking. Below the navigation is a section titled "Log ind" with the text "Hvis du allerede er oprettet som kunde, kan du logge ind med dit brugernavn og password." Below this text are two input fields: the first has a person icon and the second has a lock icon. Both input fields and the green "Log ind" button below them are circled in red. At the bottom of the login section are two links: "Glemt dit login?" and "Opret ny bruger".

2. Vælg "Enkeltbooking"

Under "min forening", skal I trykke på "enkeltbooking"

Forside Foreningsoversigt Faciliteter Booking **Min forening**

Du er nu logget ind Test

- Kontaktpersoner**
Her kan I oprette eller redigere i kontaktpersoner
- Rediger webprofil**
Her kan I tilpasse synlige oplysninger på foreningen.
- Tilskud**
Her vil der være mulighed for at søge tilskud.
- Mine bookinger**
Her kan I se en oversigt over jeres bookinger.
- Enkeltbooking**
Her kan I finde og booke faciliteter og arealer.
- Serielbooking**
Her kan der oprettes serielbookinger.
- Sæsonbooking**
Der er åben for nye sæsonansøgninger.
- Rediger oplysninger**
Her kan I redigere jeres oplysninger.
- Børneattester**
Erklæring på tro og love om indhentelse af lovpålagt børneattest

3. Enkeltbooking

Vælg hvilket "anlæg" du vil booke, samt dato og tidsrum. Tryk på "søg"

Aalborg Kommune [Log ud](#)

Forside Foreningsoversigt Faciliteter Booking Min forening

Vælg anlæg **Anvendelse** **Dato** **Fra** **Til**

4. Vælg lokale

Vælg hvilket lokale du vil booke ved at trykke i kalenderen ud for det korrekte lokale. Du kan godt trykke på en allerede booket tid.

Forside Foreningsoversigt Faciliteter Booking Min forening

Vælg anlæg: Byplanvejens Skole
Anvendelse:
Dato: 20-03-2019
Fra: 19:00
Til: 22:00
Søg

Vis uge Vis måned

Ledig Booket Udløbet Ikke tilgængelig

< Onsdag 20. marts 2019 uge 10

Faciliteter der matcher din søgning	19-20	20-21	21-22
Dansesal Byplanvejens Skole, Byplanvej 2, 9000 Aalborg			
Gymnastiksal Byplanvejens Skole, Byplanvej 2, 9000 Aalborg		Gug Badmintonklub	Aalborg Basketball 2005
Skolehal Byplanvejens Skole, Byplanvej 2, 9000 Aalborg		Gug Badmintonklub	

5. Start og sluttidspunkt

Udfyld hvornår jeres arrangement starter, og slutter.

Den ønskede tid til booking er markeret med grønt i kalenderen.

Det er muligt at **booke over flere dage** ved at ændre datoen for sluttidspunkt. Vær dog opmærksom på at I også kommer til at betale for timerne om natten, når I booker flere dage på en enkeltbooking.

Hvis I skal booke til overnatning i forbindelse med Cups, stævner osv. skal I booke én dag ad gangen.

- Ex. torsdag fra I forventer deltagerne kommer eksempel fra kl. 16.00 og så til kl. 23.00, fredag fra kl. 8.00-23.00, lørdag fra kl. 8.00 til kl. 23.00 og søndag fra kl. 8.00 til deltagerne tager hjem igen eksempel kl. 16.00.

Byplanvejens Skole
Adresse : Byplanvej 2, 9000 Aalborg

Dansesal

Beskrivelse:
Kontakt teknisk serviceleder på tlf.: 2027 7413

Start og sluttidspunkt
Starttidspunkt: 18.03.2019 08:30
Sluttidspunkt: 25.03.19 09:00

18.03.19
19.03.19
20.03.19
21.03.19
22.03.19
23.03.19
24.03.19
25.03.19

6. Anvendelse

Du skal nu udfylde "aktivitet", samt beskrive hvad du ønsker at bruge faciliteten til i feltet beskrivelse. Herefter trykker du på "reservér nu".

Til orientering: hvis du booker på en tid der allerede er booket af en anden forening, og/eller du forsøger at booke i skoletiden/om natten, så vil bemærkningerne i den blå cirkel komme frem. Du kan dog forsat sende din forespørgsel.

The screenshot shows a booking form with several sections. The 'Anvendelse' section has a dropdown menu for 'Aktivitet *'. The 'Beskrivelse' section has a text area with the prompt 'Beskriv og uddyb hvad lokalet/hallen skal bruges til'. The 'Pris' section shows 'I alt DKK 0,00'. Below the price, there are two error messages in blue circles: 'BEMÆRK: Den valgte periode ligger udenfor åbningstid!' and 'BEMÆRK: Den valgte periode er i konflikt med en eksisterende booking!'. At the bottom, there is a green button labeled 'Reservér nu'.

7. Kontaktperson

Der er mulighed for at tilknytte en kontaktperson på den enkelte booking. Hvis I har oprettet kontaktpersoner i foreningen, er det vigtigt, at du tilknytter dig selv eller den, der skal bruge lokalet som kontaktperson. Kontaktpersonen vil modtage alle mails vedr. denne ene booking (bekræftelser, kode og afbookinger).

The screenshot shows a form section titled 'Kontakt'. Below the title is a dropdown menu labeled 'Kontaktperson Vælg...' which is circled in red.

8. Kvittering

Din bookingforespørgsel er nu sendt ind til behandling i Fritidsområdet. Denne kvittering bliver også sendt til foreningens hovedmail. Det er **ikke** en bekræftelse på tiden. Du skal nu afvente en endelig bekræftelse på mail på at du har faciliteten.



The screenshot shows the top navigation bar of the Aalborg Kommune website. The header is dark blue with the Aalborg Kommune logo on the left and 'Log ind' and 'Log ud' buttons on the right. Below the header is a white navigation menu with links for 'Forside', 'Foreningsoversigt', 'Faciliteter', 'Booking', and 'Min forening'. The main content area has a light blue background and features a section titled 'Kvittering' in bold. Below the title, there is a message in Danish: 'Tak for din bookingforespørgsel på Fritidsportalen, som nu er sendt til behandling. Vær opmærksom på, at du er ansvarlig for at overholde de gældende vilkår for leje af lokalet. Du modtager en bekræftelsesmail, hvori vilkårene står beskrevet.' A red oval highlights the 'Kvittering' section.